



reporte anual 2025

cifras & estadísticas



INTRODUCCIÓN

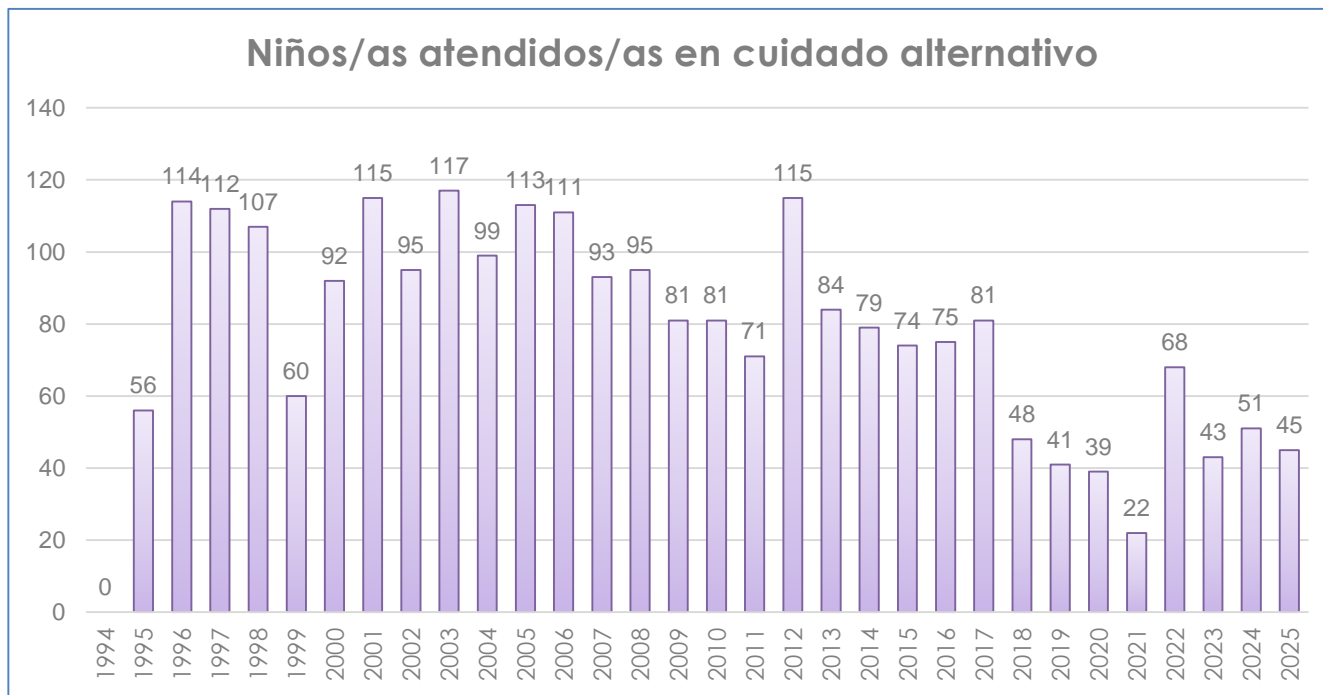
Las cifras que se presentan en este reporte reflejan el trabajo de Fundación San José para la Adopción durante el año 2025 y dan cuenta del impacto concreto de nuestra labor en la vida de niños y niñas, mujeres en conflicto con su embarazo y familias.

Fue un año especialmente significativo, marcado por la entrada en vigencia de la nueva Ley de Adopción, luego de 12 años de tramitación, lo que implicará importantes desafíos y oportunidades para fortalecer los procesos de protección y restitución de derechos para la infancia.

A 31 años de trayectoria, este documento da cuenta de un compromiso que se renueva día a día, sostenido por equipos profesionales que trabajan de manera constante por una niñez protegida, acompañada y con oportunidades reales de desarrollo integral.

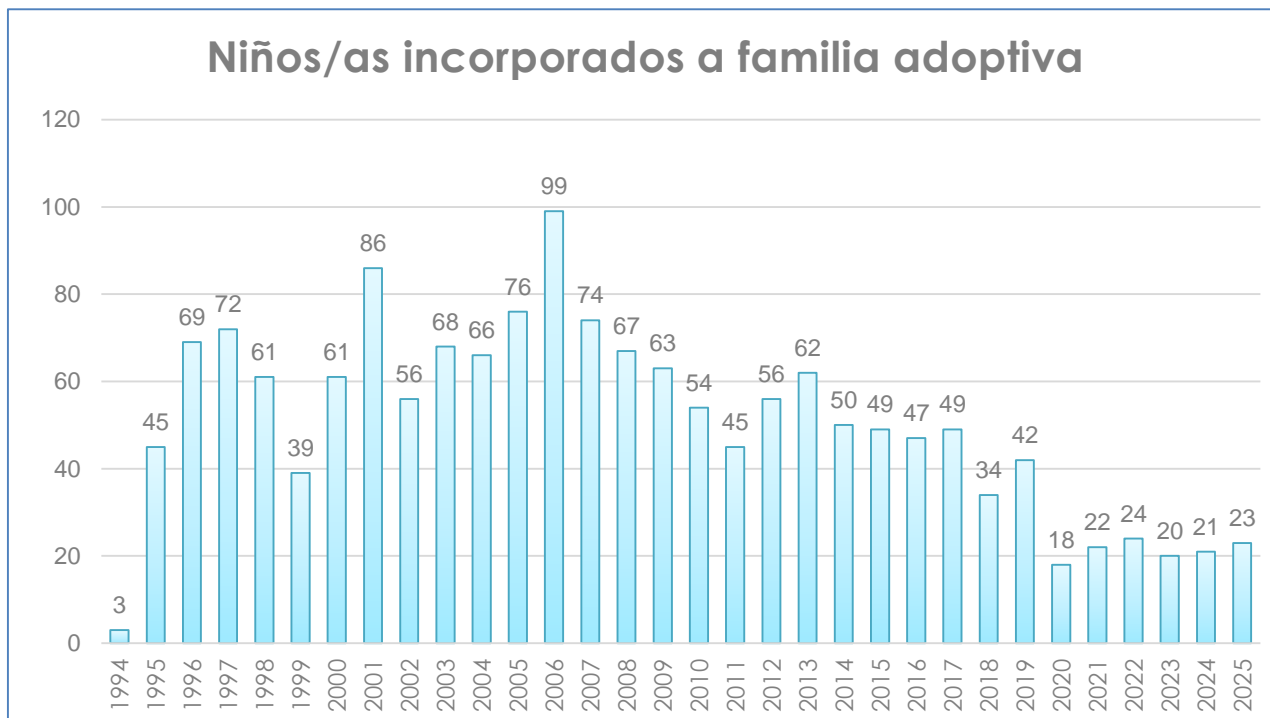


Número de niños y niñas ingresados en cuidado alternativo (1994- 2025)



Entre 1994 y 2025 han ingresado un total de 2.477 niños y niñas al Modelo de Cuidado Alternativo FSJ

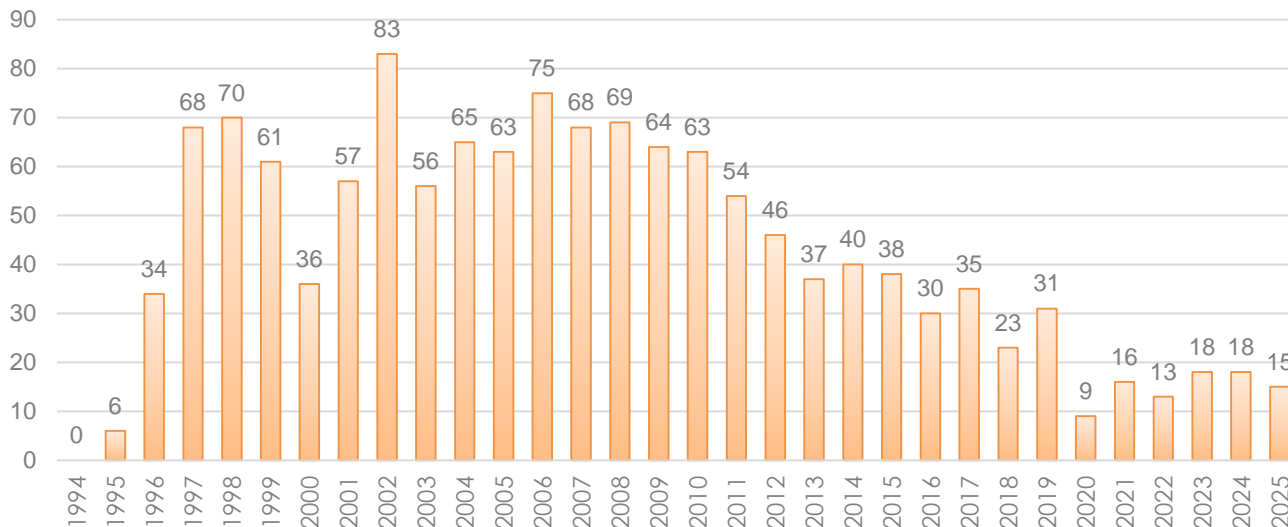
Número de niños y niñas incorporados a familias adoptivas (1994- 2025)



Entre 1994 y 2025 se han incorporado un total de 1.621 niños y niñas a familias adoptivas

Mujeres que ceden a su hijo en adopción (1994- 2025)

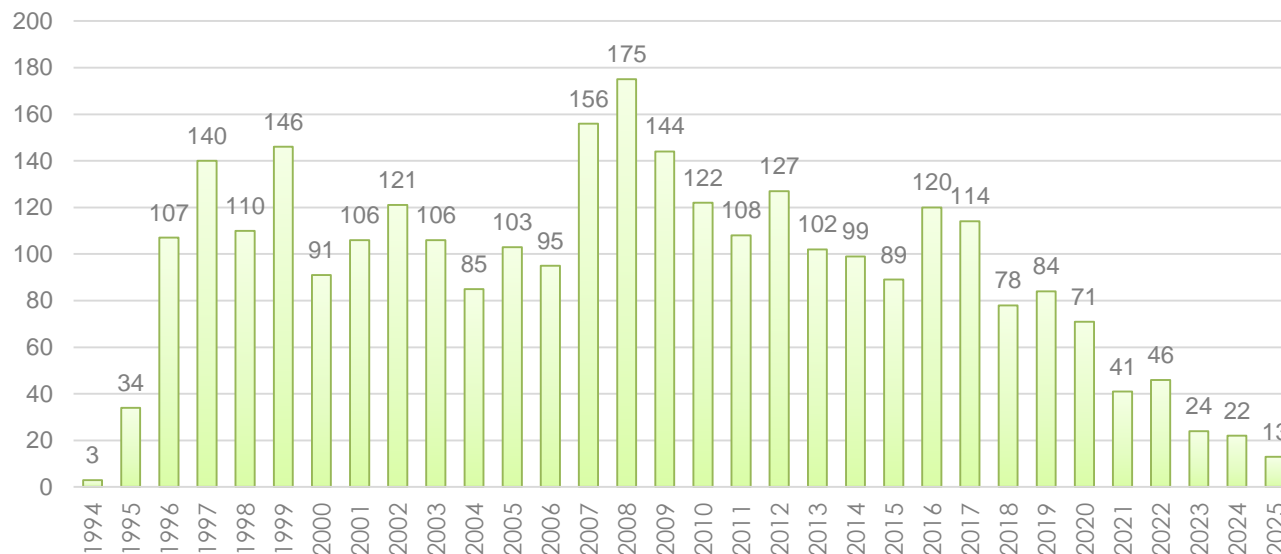
Mujeres que ceden a su hijo/a en adopción



Entre 1994 y 2025 hubo 1.361 niños y niñas que fueron cedidos en adopción

Mujeres que asumen su maternidad (1994- 2025)


Mujeres que asumen su maternidad



Entre 1994 y 2025 hubo 2.982 mujeres que asumieron a su hijo(a)

ÁREA MUJER EMBARAZADA

Principales cifras 2025



ÁREA MUJER EMBARAZADA



	2023	2024	2025
Mujeres con primer contacto	242	159	148
Mujeres que se retractan y asumen su maternidad	24	22	13
Mujeres que ceden	18	18	15
Mujeres extranjeras atendidas	12	9	7

HOGAR SANTA BERNARDITA

Principales cifras 2025



HOGAR SANTA BERNARDITA



	2023	2024	2025
Número de ingresos protección	9	31	20
Número de ingresos cesión	4	6	0
Número de egresos con familia de origen	3	7	9
Número de egresos con familia adoptiva	11	9	8

FAE PROGRAMA FAMILIA ACOGIDA

Principales cifras 2025



	2023	2024	2025
Número de ingresos	12	14	25
Número de egresos con familia de origen	1	1	3
Número de egresos con familia adoptiva	11	11	14
Total de familias de acogida	16	20	28

PROGRAMA DE ADOPCIÓN

Principales cifras 2025



PROGRAMA DE ADOPCIÓN



	2023	2024	2025
Postulantes ingresados	26	45	63
Postulantes contraindicados	14	12	19
Postulantes derivados a terapia	13	15	23
Solicitantes que desisten	08	11	18
Solicitantes declarados idóneos	12	17	20

ÁREA LEGAL

Principales cifras 2025



ÁREA LEGAL



	2023	2024	2025
Causas de susceptibilidad iniciadas (1 + 2)	20	21	23
Causas de susceptibilidad iniciadas por cesión (1)	15	16	15
Causas de susceptibilidad iniciadas por inhabilidad (2)	05	05	8
Audiencia Cuidado Personal	19	20	22

DIRECCIÓN SOCIAL - CDP

Proyectos adjudicados 2025



Dirección Social – CDP

Proyectos Adjudicados 2025



NOMBRE DEL PROYECTO	INSTITUCIÓN	VIGENCIA	MONTO ADJUDICADO
“Fortalecimiento a la gestión de proyectos sociales”	Fundación Huella Gestión Social	Enero 2025 a Diciembre 2025	\$12.000.000
Formación y acompañamiento familiar: “El camino de la adopción como restitución del derecho a vivir en familia”	Ilustre Municipalidad de Vitacura	Mayo 2025 a Diciembre 2025	\$25.000.000
“Fomentar una Cultura Relativa a la Adopción y al Acogimiento Familiar en la Comuna de Las Condes y en la Región Metropolitana”	Ilustre Municipalidad de Las Condes	Agosto 2025 a Diciembre 2025	\$11.000.000
“Espacios que abrigan: Visitando a nuestros hijos/as”	Ilustre Municipalidad de Santiago	Agosto 2025 a Diciembre 2025	\$1.003.500
“Proyecto Juntos por la Infancia – Alianza Consorcio: Apoyo Programa FAE”	Consorcio	Enero 2025 a Diciembre 2025	\$20.000.000

Dirección Social – CDP

Proyectos Adjudicados 2025



NOMBRE DEL PROYECTO	INSTITUCIÓN	VIGENCIA	MONTO ADJUDICADO
Proyecto de Emergencia: “Instalación nueva casa. Normalización eléctrica - Remodelación cocina”	Servicio de Protección Especializada	Diciembre 2025	\$42.315.168
“Potenciando espacios para la revinculación familiar”	Banco Chile	Diciembre 2025	\$1.500.000
“Promoviendo espacios de estimulación y recreación”	Fundación Careno	Noviembre 2024 a Abril 2025	\$8.011.000
“Promoviendo el cuidado en familia de niños y niñas cedidos en adopción, Programa de Familias de Acogida Pre-Adoptiva”	Fundación Careno	Junio 2024 a Mayo 2025	\$30.751.000
“Familias de Acogida Especializada en Primera Infancia - FAE Cesión”	Fundación Colunga	Septiembre 2023 a Septiembre 2025	\$21.600.000
“Nuevos espacios de atención residencial para niños y niñas de primera infancia”	Fundación Los Cedros	Mayo 2025 a Agosto 2025	\$25.000.000

Dirección Social – CDP

Total Fondos Adjudicados 2025: **\$198.180.668**

ÁREA COMERCIAL

Ingresos Noviembre a
Diciembre 2025

Centro Costo	Total
Bota	\$372.883.279
Empresas por la vida	\$37.400.000
Red de Amigos	\$210.718.874
Donaciones	\$147.829.267
Colecta	\$57.736.014
Productos Solidarios	\$2.581.053

Total Ingresos: \$829.148.487

The background features stylized human figures in teal, green, and orange. The teal figure is on the left, the green figure is on the right, and the orange figure is at the bottom. The figures are composed of simple shapes like circles for heads and curved lines for bodies.

San
José
FUNDACIÓN
PARA LA ADOPCIÓN

transformando
vidas para siempre